

Муниципальное бюджетное общеобразовательное учреждение
«Нововоскресеновская средняя общеобразовательная школа»

**Исследовательская работа
по теме**

**Демографическая ситуация по администрации Нововоскресеновского
Муниципального образования Шимановского района
в период с 2011-2015 гг.**

Выполнила:
Филиппова Светлана
Ученица 8 класса
Руководитель:
Учитель географии
Макаров Николай Юрьевич.

Введение

Население - это одна из важнейших экономико-географических характеристик любой территории, именно население является основой производства производительных сил, определяет производственные отношения и является главным потребителем материальных благ.

Численность населения - категория очень динамичная и является индикатором демографических процессов, происходящих в обществе. В нашей области мы наблюдаем процессы депопуляции – это уменьшение населения района в результате суженного воспроизводства, приводящего к его абсолютной убыли (число жителей не только не растёт, но даже снижается).

За последние десять лет численность населения области сократилась на двадцать пять тысяч человек. Уменьшается количество граждан трудоспособного возраста. На 3,2% сократилась продолжительность жизни жителей области. У мужчин она составляет в среднем 58,8 лет, а у женщин - чуть более семидесяти одного года.

Вслушиваясь в эти страшные цифры статистики у меня возник вопрос, что же ожидает человечество в будущем, сохранится ли жизнь на земле, каковы перспективы области и малой Родины, в которой я живу? Тема демографии интересна по нескольким причинам: во-первых, сложность демографической ситуации в мире мы наблюдаем «старение наций». Поэтому в своей работе я постараюсь раскрыть само понятие «демография», показать в числах статистических исследований тенденций демографических процессов, в частности в с. Нововокресеновка и с. Аносово, проанализировать ситуацию. Во – вторых, демографическая ситуация через демографическую политику тесно связана с социальной политикой государства. В главе, посвящённой социальной политике, я постараюсь раскрыть основные принципы и особенности социальной политики.

Актуальность темы.

Для меня, учащейся 8 класса, мотивом выбора темы послужило изучение демографической ситуации в с. Нововокресеновка и Аносово. Меня заинтересовали процессы рождаемости, смертности и естественного прироста. Которые обеспечивают возобновление и смену людских поколений. Если вспомнить в какое время мы живем, то эта тема очень актуальна.

Проведя исследования и проанализировав проблему населённых пунктов Нововокресеновка и Аносово, я выдвинула *гипотезу*. С одной стороны – увеличение рождаемости может произойти при улучшении социально-экономических условий жизни населения, с другой стороны – мы наблюдаем увеличение инфляции,

«подорожание жизни», несоответствие уровня доходов с уровнем расходов, то есть возникают противоречия, а отсюда **вытекает гипотеза:** определить перспективы в динамике численности населения населённых пунктов Нововоскресеновка и Аносово.

Целью моей работы я считаю:

Изучение демографической ситуации с. Нововоскресеновка и с. Аносово с помощью статистических данных.

Задачи:

1. Изучить демографическую ситуацию с. Нововоскресеновка и с. Аносово.
2. Проанализировать статистические данные.
3. Ознакомиться с дополнительной литературой по изучаемой теме.

В ходе работы я использовала следующие методы:

1. Теоретический анализ
2. Статистический метод.
3. Математический метод.
4. Информационный и коммуникативный (компьютерный).

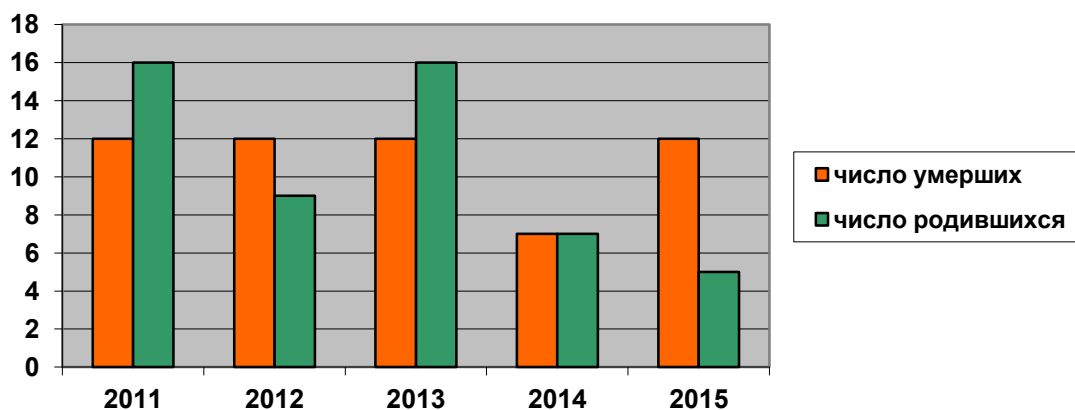
Естественный прирост

Я подсчитала, что за период между 2011 и 2015 годом *En* был отрицательным -2 чел., с 2011 по 2012 год был естественный прирост населения (до +1 человек) т.е. число родившийся превысило число умерших на 1 человека.

В период с 2014г. по 2015г. *En* опять пошёл на убыль и составило -7 человека.

<u>ГОД</u>	<u>ЕСТЕСТВЕННЫЙ ПРИРОСТ</u>
<u>2011</u>	<u>+4</u>
<u>2012</u>	<u>-3</u>
<u>2013</u>	<u>+4</u>
<u>2014</u>	<u>0</u>
<u>2015</u>	<u>-7</u>

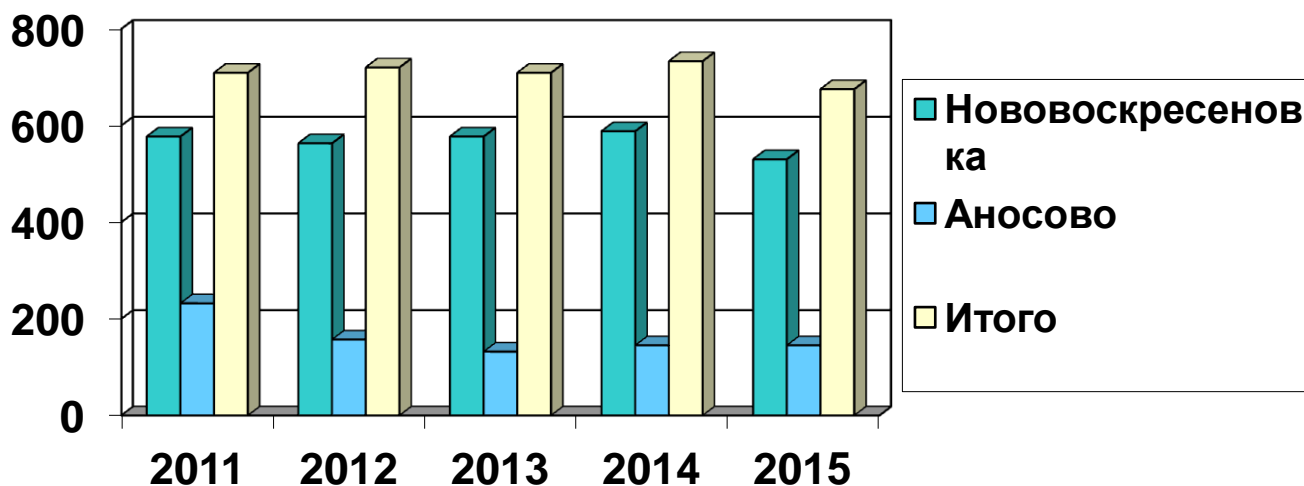
Число родившихся и число умерших в период 2011-2015 гг.



Основные причины смертности среди населения – это болезни системы кровообращения, новообразования, несчастные случаи, отравления и болезни органов дыхания, алкоголизм как среди, работающего поколения, так среди стариков и молодёжи

Сравнительные показатели численности населения с. Нововоскресеновка и с. Аносово в период с 2011 по 2015 годы.

Населённый пункт	2011	2012	2013	2014	2015
с. Нововоскресеновка	577	563	577	588	530
с. Аносово	132	157	132	145	145
Итого	709	720	709	733	675



Вывод: Из таблицы видно что общая динамика численности населения изменялась в отрицательную сторону в период между 2011 и 2015 годом общая численность населения уменьшилась на - 34 чел.

В период между 2011 и 2014 годами численность населения стала увеличиваться на + 24 чел. А

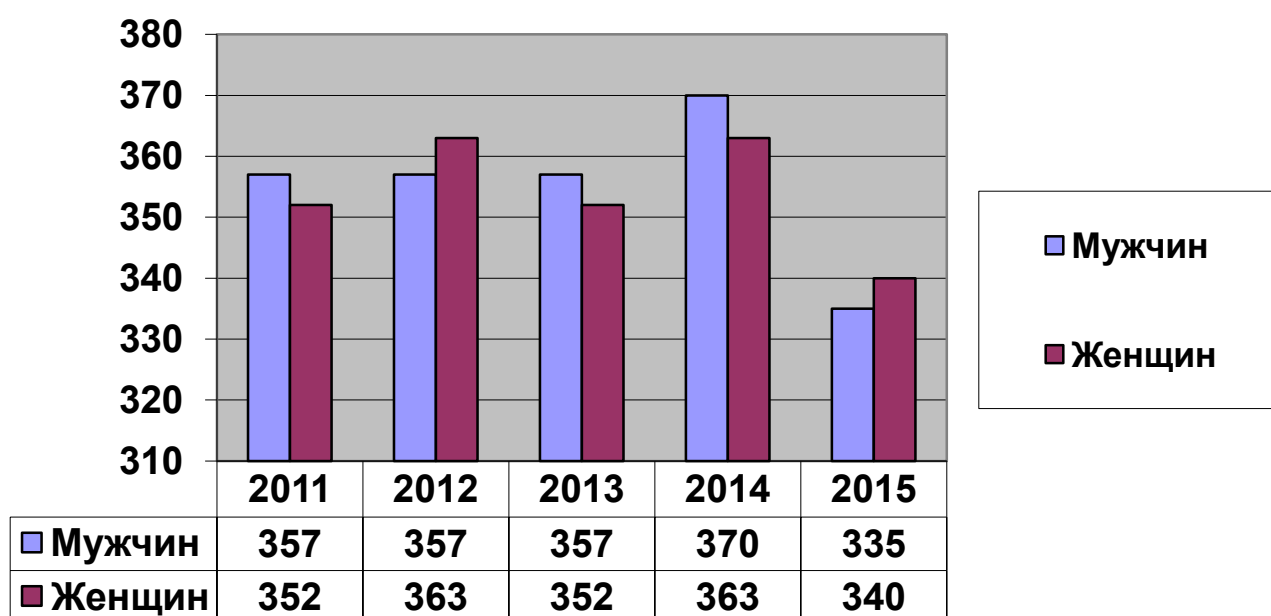
с 2014 по 2015гг. численность населения резко пошла убыль на - 58 чел. В основном за счёт убывающего населения, высокой смертности и малой рождаемости.

Половой состав

Ярким показателем демографической ситуации является половая диаграмма с.

Нововоскресеновка и с Аносово. Что мы видим на этой диаграмме?

Женщин в 2011г. было на 5 чел. меньше, но к 2015 году численность женщин стало преобладать над мужчинами в количестве 5 чел.



Численность детей различного возраста за 5 лет

Населённый пункт	2011	2012	2013	2014	2015
<i>с.</i>	115	120	127	132	125
<i>Нововоскресеновка</i>					
с. Аносово	45	45	35	43	49
<i>Итого</i>	160	165	162	175	174

Вывод: Как видно из таблицы численность детей увеличилось в период с 2011 по 2015 год.на +14 детей.

Причины тому высокая рождаемость среди местного населения, приезд работающего населения с детьми, а также взятие детей под опеку населением из домов-интернатов.

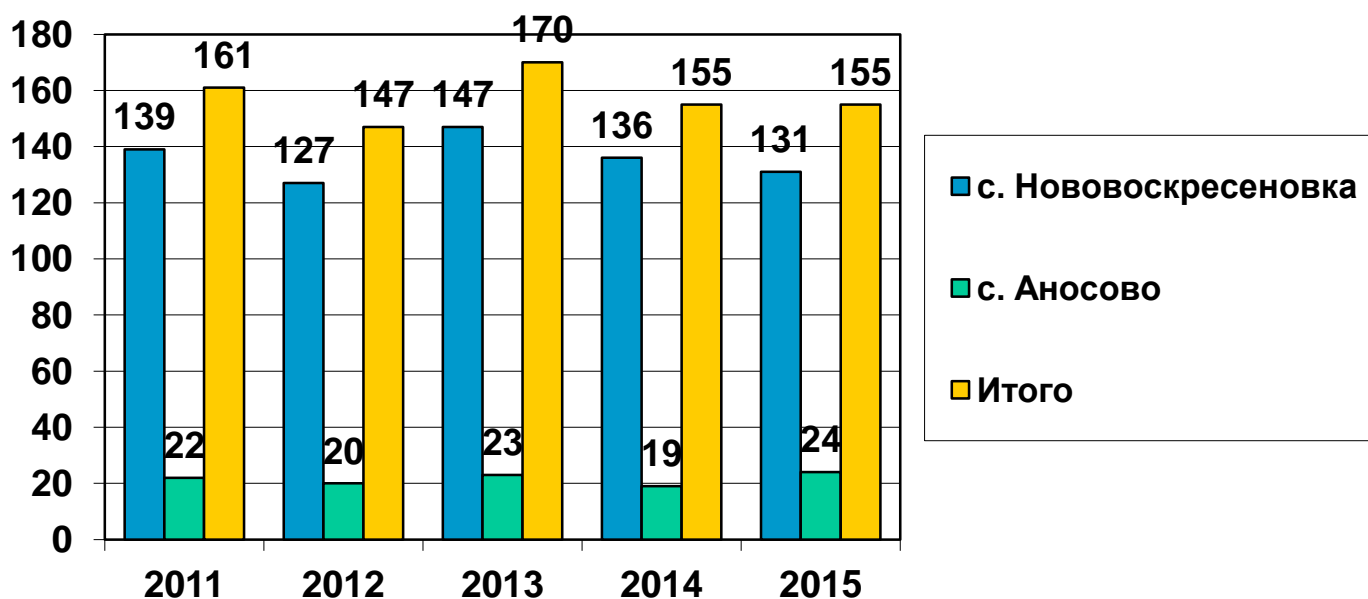
Численность трудоспособного населения

Населённый пункт	2011	2012	2013	2014	2015
<u>с. Нововоскресеновка</u>	303	316	310	320	297
с. Аносово	87	92	75	83	77
<u>Итого</u>	390	408	385	403	374

Вывод: Как видно из таблицы, численность трудоспособного населения уменьшилась на -16 человек в период с 2011 по 2015 год. Уменьшение трудового населения прошло почти равномерно между двумя населёнными пунктами.

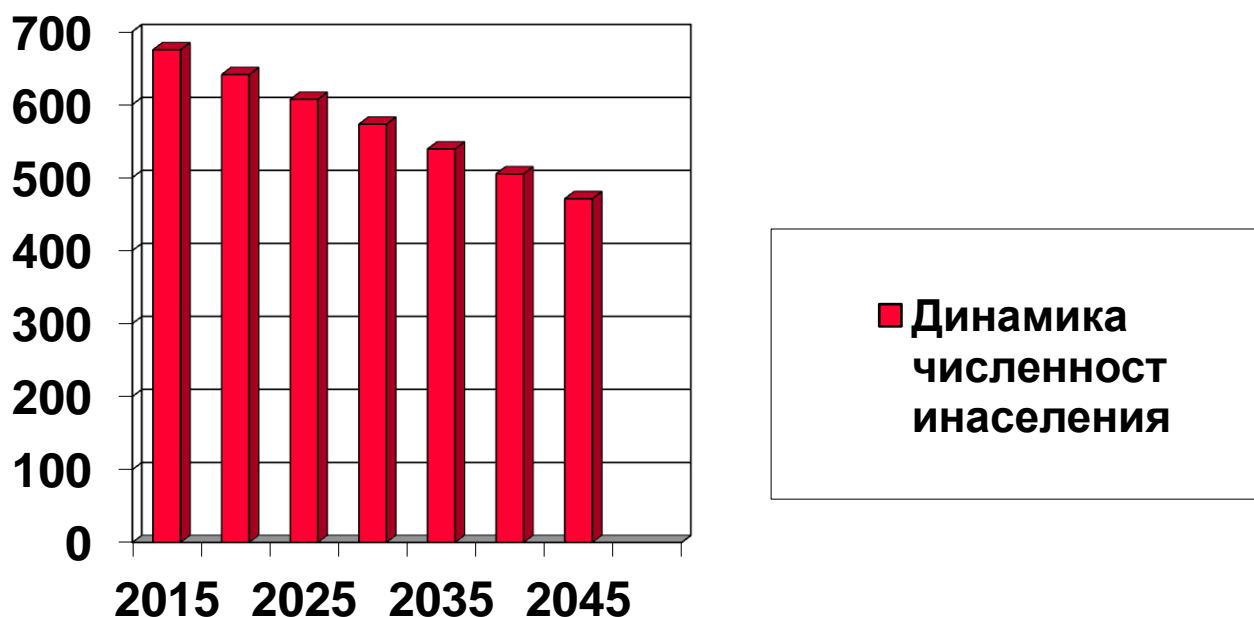
Главные причины снижения: Миграция и старения населения.

Динамика численности населения пенсионного возраста за 5 лет с.Нововоскресеновка и с. Аносово



Вывод: Из данной диаграммы видно, что общая численность пенсионеров уменьшилось на 6 человек.

Прогноз численности населения с. Нововоскресеновка и с. Аносово в перспективе на 2045г.



Я проанализировала таблицу и диаграмму с численностью населения попробовала спрогнозировать демографическую ситуацию наших сёл до 2045 года. Если бы динамика численности населения также изменялась как в период между 2011 и 2015 годами. Численность населения уменьшилась на -34 чел.

Вывод: Из диаграммы видно, если останется такой спад численности населения, как и за последние 5 лет. То к 2045г. всего население уменьшится на 238 чел. и составит 471 чел.

Заключение.

Итак, в исследовательской работе мною были показаны и раскрыты демографические процессы, протекающие в с. Нововоскресеновка и с. Аносово.

Сделаны попытки анализа демографической политики. Больше внимания я уделила проблемам муниципального образования с. Нововоскресеновка, с. Аносово т.к. эти проблемы меня волнуют более остро. И если следовать пословице «в чужом глазу соринку видно, а в своём – бревно не видать», то говорить и думать нужно прежде всего о селе, в которой живёшь. По приведённым официальным цифрам можно сделать вывод о крайне неблагоприятной демографической ситуации в селе, убедиться в прогнозе о «старении нации». Так же, по приведённым документам и статистике, можно сделать вывод о неэффективности демографической политики в

нашем государстве есть лишь одно средство прекратить стремительное вымирание России – эффективная государственная демографическая политика. Думать, что вымирание прекратится само собой без вмешательства общества и государства – оснований нет. Тем более, что политические кризисы – краткосрочны, экономические – среднесрочны, а демографический кризис имеет долгосрочный характер и является производным от первых двух. Сколько нас, будет через 2-3 десятилетия определяется сегодня и поправить демографическую реальность сёл может только молодёжь.

Вместе с тем следует провозгласить ориентацию общества:

1. На развитие трехдетной семьи, как основы выхода из депопуляции.
2. На преодоление сверх смертности и увеличение продолжительности предстоящей жизни.
3. На решение проблем здоровья населения и всестороннюю поддержку семейно-брачных положений.

Литература данные:

1. Статистические данные численности населения администрации Нововоскресеновского Муниципального образования Шимановского района в период с 2011-2015 гг.
2. Демократическая политика России